

Treff 13. September 2023

1. Teil: Homepage und Online-Schalter Stadt Wallisellen

Wir begrüßen

Marcel Amhof

Kommunikationsverantwortlicher und Stv. Stadtschreiber

Treff 13. September 2023

2. Teil: digitale Steuererklärung

Willkommen zu ZHprivateTax, der papierlosen Steuererklärung

Wir haben ZHprivateTax für Sie neu gestaltet. Damit Sie sich schnell mit dieser neuen Version zurechtfinden, empfehlen wir Ihnen, die nachfolgenden Hinweise durchzulesen. Sie können diese Erläuterungen jederzeit erneut anschauen, indem Sie auf Einführung klicken.

Zurück

Weiter

Steuererklärung 2022

01 Ausfüllen

Bitte bearbeiten Sie die rot oder blau markierten Punkte, um die Steuererklärung einreichen zu können.

Falls Sie eine Datei aus dem Vorjahr besitzen, können Sie hier Ihre Daten importieren.

Daten importieren

02 Wartezeit

03 Abschluss

In aller Ruhe

Sie können Ihre Steuererklärung in aller Ruhe ausfüllen.

- Alle Daten, die Sie eintragen, werden sofort und automatisch gespeichert. Ihre Daten können nicht verlorengehen.
- Sie können jederzeit unterbrechen und an einem anderen Tag weitermachen.
- Auch nachdem Sie die Steuererklärung eingereicht haben, können Sie diese noch während 5 Tagen anpassen.

Zurück

Weiter

Persönliches




Steuerpflichtige Personen

Vorjahresdaten bestätigen

Weitere Persönliche Angaben zu Kindern, unterstützten Personen, Schenkungen, Erbschaften...

Alles Wichtige auf einen Blick

Auf der Startseite sehen Sie auf einen Blick, welche Angaben noch fehlen oder zu überprüfen sind.

- Mit  werden die Daten aus Ihrer letztjährigen Steuererklärung angezeigt (Vorjahresdatenimport)
- Mit  werden die Themen angezeigt, welche noch nicht fertig ausgefüllt sind.
- Mit  werden Warnungen und Hinweise angezeigt.

Zurück

Weiter

Steuererklärung 2022 Hilfsmittel Kontakt

Unklarheiten: Die Wegleitung

Ausführliche Erläuterungen zu vielen Themen finden Sie in der Wegleitung. Sie können die Wegleitung jederzeit ein- und ausblenden.

Wegleitung

Zurück

Weiter

➤ Zugangserklärung E-Steuererklärung

Zugangsdaten für die Online-Steuererklärung ZHprivateTax 2022

Sehr geehrte Frau [REDACTED]
Sehr geehrter Herr [REDACTED]


Für die Eröffnung Ihrer Online-Steuererklärung senden wir Ihnen die benötigten Zugangsdaten:

Zugangscod: 0069-Dpik-zkXT-4JFH
AHVN13: 756.[REDACTED].42

Sie können Ihre Steuererklärung komplett elektronisch auf ZHservices erstellen und unterschriftsfrei einreichen:

www.zh.ch/zhprivatetax

Alternativ können Sie die Software Private Tax von unserer Homepage herunterladen und die Steuererklärung offline auf Ihrem Computer erstellen, ausdrucken, unterzeichnen und einsenden.



Kantonales Steueramt
www.zh.ch/steuererklaerung

➤ Anmeldung elektronische Steuererklärung

1. Benutzerkonto ZHservices für Online-Dienstleistungen des Kt. Zürich registrieren mit sicherem Passwort
2. Bei Zugang in steuerliche Vorgänge wird automatisch eine «starke Authentisierung» verlangt
→ SMS-Code wird an die hinterlegte Telefonnummer geschickt

Start | Alle Vorgänge | Profil

Starke Authentisierung

Eingabe SMS-Code

Es kann bis zu 20 Sekunden dauern, bis Sie das SMS erhalten.

SMS-Code
747469
Bestätigen

SMS-Code erneut anfordern

Falls der eingegebene SMS-Code nicht akzeptiert wurde, können Sie einen neuen anfordern.

SMS-Code versenden

E-Steuererklärung anmelden

➤ Anmeldung elektronische Steuererklärung

The screenshot shows the 'ZHservices - Online-Dienstleistungen des Kantons Zürich' interface. At the top, there are navigation tabs for 'Start', 'Alle Vorgänge', and 'Profil'. Below this, the page is divided into sections: 'Ihre aktuellen Vorgänge' (with a note that no business cases were found), 'Angebote für Privatpersonen' (with a red note: 'Hier werden Steuererklärung angezeigt, welche vorbereitet, aber noch nicht abgeschlossen bzw. übermittelt sind'), and 'Angebote für Unternehmen'. Each section contains a list of services with an 'Anwendung starten' button. The 'Angebote für Privatpersonen' section includes 'Steuererklärungen', 'Antrag auf nachträgliche ordentliche Veranlagung oder Korrektur der Quellensteuer', and 'Gesuche Militär und Zivildschutz'. The 'Angebote für Unternehmen' section includes 'Antrag für das Treuhandregister'.

Steuererklärung eröffnen

01 Zugangsinformation vorbereiten

Ihren persönlichen Zugangscodes finden Sie auf dem Anschreiben zur Steuererklärung Ihrer Gemeinde oder auf dem Hauptformular zur Steuererklärung im oberen Bereich.

02 Zugangsinformationen erfassen

Eröffnen Sie Ihre Steuererklärung mit dem auf der Steuererklärung aufgedruckten 16-stelligen Zugangscodes und Ihrer AHVN13 (neue AHV-Nummer, Versichertennummer).

The form shows the 'Steuerjahr' dropdown set to '2022'. Below it is a 'Zugangscodes' input field. The 'AHVN13 (neue AHV-Nummer, Versichertennummer)' field contains '756.' followed by a red bar indicating a mandatory field. A red error message at the bottom of the form reads 'Dies ist ein Pflichtfeld.'

Mit dem Eröffnen der Steuererklärung ist der Zugangscodes gesperrt (Einmalcode).

Nach der Verwendung des Zugangscodes und der Eröffnung der Steuererklärung haben nur noch Sie Zugriff auf diese Steuererklärung.

Um die Steuererklärung anschliessend durch eine andere Person erstellen zu lassen, müssen Sie einen neuen Zugangscodes erstellen.

Abbrechen

Eröffnen

E-Steuererklärung eröffnen

- Eröffnung Steuererklärung
→ kann auch für mehrere Personen verwendet werden



Startseite › Anmeldung

Zugangsinformationen

Öffnen Sie Ihre Steuererklärung mit dem auf der Steuererklärung aufgedruckten 16-stelligen Zugangscode und Ihrer AHVN13 (neue AHV-Nummer, Versichertennummer).

Steuerjahr
2022

Zugangscode
Dies ist ein Pflichtfeld.

AHVN13 (neue AHV-Nummer, Versichertennummer)
756 _____
Dies ist ein Pflichtfeld.

Abbrechen **Anmelden**

Inhaltsverzeichnis

Neue Steuererklärung ausfüllen Demo

09.01.2023

Neuerungen im Steuerjahr 2022 und 2023 unterjährig

Alle Neuerungen zu den aktuellen Steuerperioden finden Sie hier.

Mehr erfahren

Neue Steuererklärung ausfüllen

Vereinfachter Zugang

Eröffnen oder bearbeiten Sie Ihre Steuererklärung nur mit der Eingabe des Zugangscode und der AHV-Nummer

Anwendung starten

ZHservices Zugang

Eröffnen oder bearbeiten Sie die Steuererklärung mit dem Konto/Login von ZHservices

Anwendung starten

Demo

Demo ZHprivateTax

Testversion ohne Übermittlung

Demo starten

➤ Demo

<https://zhp.services.zh.ch/app/ZHprivateTax2/#/demo/home>

E-Steuererklärung ausfüllen

Demoversion zu Testzwecken

Kann nicht übermittelt werden!

<https://zhp.services.zh.ch/app/ZHprivateTax2022/#/demo/home>

E-Steuererklärung abschliessen


ZHprivateTax > Steuererklärung 2022 (AHVN13 DEMO)

← Zurück zur Übersicht


- Persönliches
- Einkünfte
- Abzüge
- Wertschriften
- Vermögen
- **Abschluss**
 - Steuerausscheidung
 - Bemerkungen
 - Belege
 - Einreichen

Abschluss


! Bitte bestätigen Sie die Vorjahresdaten!

Steuerausscheidung 


Liegenschaften und/oder selbständige Erwerbstätigkeiten in anderen Kantonen oder im Ausland

Bemerkungen 

Ihre Bemerkungen zur Steuererklärung

Belege 

Prüfen und Verwalten Sie die Beilagen zur Steuererklärung.

Einreichen 

! Bitte bestätigen Sie die Vorjahresdaten!

Die Steuererklärung kann erst eingereicht werden, wenn alle Fehler bereinigt wurden.
Um die Fehler zu korrigieren, prüfen Sie bitte die rot markierten Punkte im seitlichen Menu oder auf der Übersichtsseite. Falls Vorjahresdaten importiert wurden, bestätigen Sie bitte alle blau markierten Punkte.

Kanton Zürich

©2023 Kanton Zürich Besondere Nutzungsregelungen

E-Steuererklärung Dokumente

Steuererklärung 2022 [Kontakt](#)

Sie haben Ihre Steuererklärung erfolgreich eingereicht

Mit ZHprivateTax 2022 müssen Sie nun keine Dokumente mehr ausdrucken, unterschreiben und per Post einschicken. Bitte reichen Sie zu Ihrer Online-Steuererklärung keine Beilagen in Papierform nach.

Formular DA-1 - Antrag auf Anrechnung ausländischer Quellensteuer und zusätzlichen Steuerrückbehalt USA

Sofern Sie auch das Formular DA-1 ausgefüllt haben, müssen Sie dieses und die entsprechenden Belege nicht mehr separat in Papierform beim Kantonalen Steueramt einreichen.

Formulare

↓ [Steuerformulare_WCNN-FMNU-75WN.pdf](#)

PDF | Deutsch

↓ [ProvisorischeSteuerberechnung_WCNN-FMNU-75WN.pdf](#)

PDF | Deutsch

Beilagen

↓ [Beilage 1 Beiträge Säule 3a \[redacted\] Bösch-Staub.pdf](#)

PDF | Deutsch

↓ [Beilage 2 Renten-Pensionen Urs.pdf](#)

PDF | Deutsch

↓ [Beilage 3 Lohnausweis Haupterwerb Urs Bösch-Staub.pdf](#)

PDF | Deutsch

↓ [Beilage 4 Lohnausweis Nebenerwerb Urs Bösch-Staub.pdf](#)

PDF | Deutsch

↓ [Beilage 5 Beiträge Säule 3a Urs Bösch-Staub.pdf](#)

PDF | Deutsch

↓ [Beilage 6 Lohnausweis Haupterwerb \[redacted\]](#)

PDF | Deutsch

[Alle Dateien als Archiv](#)

Besten Dank für Ihren Besuch am Computeria Treff 13.9.2023

- Nächster Beratungs-/Supportnachmittag 27.9.2023
- Digitale Woche 10. bis 13. Oktober 2024
- Angebot Kurse Alltagsfragen-Café im Familienraum (Word, Budget, Webseiten etc.)
monatlich, wöchentlich offen Dienstag 17.00 bis 20.00 Uhr

**Auf Wiedersehen am Mittwoch, 8. November 2023
gleiche Zeit, gleicher Ort**