



Computeria



Kostenlose Alternative zu Microsoft Office 365

Computeria Wallisellen, Mittwoch, 21. März 2018

Microsoft Office 365

Für den Haushalt oder persönlichen Gebrauch

Für Unternehmen

Für Studenten und Lehrkräfte

Für Mac

Jetzt verlängern



Office 365 Home

★★★★★

CHF 109.95 pro Jahr

CHF 10.95 pro Monat

Jetzt kaufen

Ideal für Haushalte. Umfasst die jeweils aktuellen Office-Anwendungen und zusätzlichen OneDrive-Speicher für bis zu 5 Benutzer.

Vollständig installierbares Office für Ihre PCs, Macs, Tablets und Smartphones



Word, Excel, PowerPoint, OneNote, Outlook, Publisher (nur PC), Access (nur PC)

Verfügbarkeit und Funktionsumfang von Anwendungen variieren nach Gerät, Plattform und Sprache. Publisher und Access sind nur für PCs verfügbar.



1 TB OneDrive-Cloud-Speicher pro Benutzer
60 Skype-Gesprächsminuten pro Monat pro Benutzer [1]



Office 365 Personal

★★★★★

CHF 69.95 pro Jahr

CHF 6.95 pro Monat

Jetzt kaufen

Ideal für Einzelpersonen. Umfasst die jeweils aktuellen Office-Anwendungen und zusätzlichen OneDrive-Speicher für 1 Benutzer.

Vollständig installierbares Office für Ihren PC oder Mac, Tablet und Smartphone



Word, Excel, PowerPoint, OneNote, Outlook, Publisher (nur PC), Access (nur PC)

Verfügbarkeit und Funktionsumfang von Anwendungen variieren nach Gerät, Plattform und Sprache. Publisher und Access sind nur für PCs verfügbar.



1 TB OneDrive-Cloud-Speicher
60 Skype-Gesprächsminuten pro Monat [1]



Office Home & Student 2016 für PC

★★★★★

CHF 159.95

Jetzt kaufen

Umfasst grundlegende Office-Anwendungen für 1 Benutzer auf 1 Windows-PC

Vollständig installierbares Office für Ihren PC



Word, Excel, PowerPoint, OneNote

Nicht inbegriffen



Office Home & Student 2016 für Mac

★★★★★

CHF 159.95

Jetzt kaufen

Umfasst grundlegende Office-Anwendungen für 1 Benutzer auf 1 Mac

Vollständig installierbares Office für Ihren Mac



Word, Excel, PowerPoint, OneNote

Nicht inbegriffen

Microsoft Office 365 Home

Abonnementvorteile für 5 Benutzer:

- Erhältlich als jährliches oder monatliches Abonnement
- Installation auf 5 PCs oder Macs, 5 Tablets und 5 Smartphones
- 1 TB OneDrive-Cloud-Speicher pro Benutzer für bis zu 5 Benutzer
- Die Anwendungen sind immer auf dem neuesten Stand und enthalten exklusive neue Features
- Microsoft-Support per Chat oder Telefon ohne zusätzliche Kosten
- Skype-Anrufe in Mobilfunknetze und ins Festnetz, umfasst 60 Minuten pro Monat und Benutzer für bis zu 5 Benutzer [1]

Alternativen zu Microsoft Office 365



<https://drive.google.com>



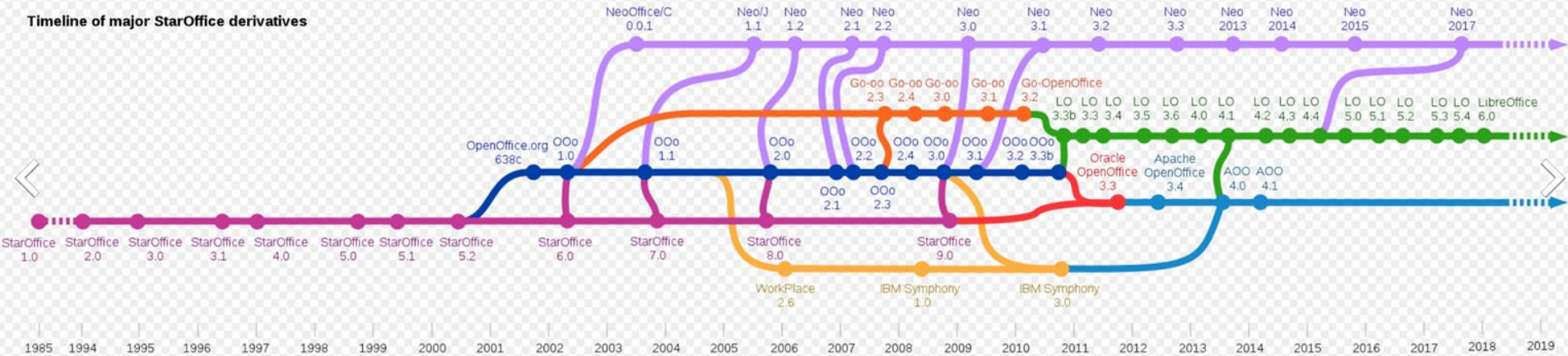
<https://www.openoffice.org/de/download/>



<https://de.libreoffice.org>

Ursprung von OpenOffice und Co.

Timeline of major StarOffice derivatives



Google Text & Tabellen

Die beste Alternative, wenn man immer und überall Online ist!

- Funktioniert ohne Software-Installation
- Gut genug für "normale" Benutzer
- Lästige Updates entfallen
- Keine Angst vor Datenverlust
- Keine Datensicherung notwendig
- funktioniert einfach!

.....aber Big Brother is watching you

OpenOffice

- OpenOffice = OpenSource Software
 - Sun -> Oracle -> Apache Software Foundation

Aktuelle Version 4.1.5



Apache
OpenOffice™ 4



Textdokument



Zeichnung



Tabellendokument



Datenbank



Präsentation



Formel



Öffnen...




Vorlagen...

Schreiben, rechnen, präsentieren

- Open Office statt Microsoft Office

- Ein sehr gutes Programm. In den letzten Jahren "ausgereift" und der Wechsel von Office 365 zu OpenOffice ist einfache
- Kann Microsoft Dateien einlesen und ausgeben. Nur selten Probleme mit Textfonts.
- Schöne und nützliche Zusatzfunktionen wie z.B. "als PDF absichern"
- Für Leute, die Geld sparen wollen, eine echte Alternative.
<http://de.openoffice.org/>
- In OpenOffice fehlt eine Alternative zu Outlook.

LibreOffice Version 6



OpenOffice oder LibreOffice

Die Unterschiede zwischen OpenOffice und LibreOffice



Einfaches Beispiel mit OpenOffice

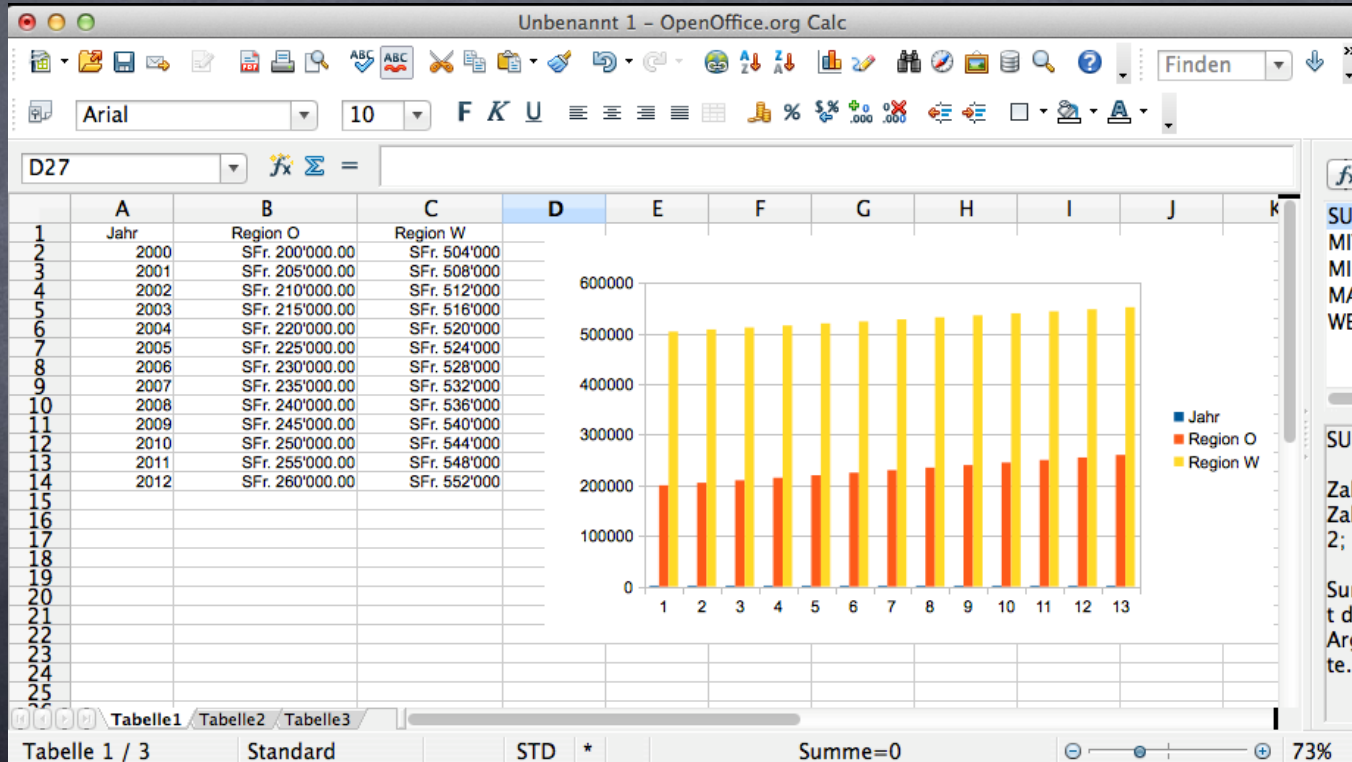
1. Starten -> Textdokument
2. Kopfzeile einfügen
 - Einfügen -> Kopfzeile -> Standard
 - Einfügen Feldbefehl -> Titel
 - Einfügen Feldbefehl -> Datum
 - Einfügen Feldbefehl -> Autor
3. Mehr als eine Seite schreiben um zu sehen wie sich OpenOffice verhält.
4. Fusszeile einfügen
 - Einfügen Feldbefehl -> Seitennummer
5. Überschriften und Inhaltsverzeichnis
 - Oben links "Überschrift 1" wählen
 - Überschrift schreiben z.B. " OpenOffice als Alternative zu MS Office"
 - Oben links "Überschrift 2" wählen
 - Überschrift schreiben z.B. "Installation von OpenOffice"
 - Auf Seite 2 wieder oben links "Überschrift 1" wählen
 - Überschrift schreiben z.B. "Thunderbird statt Outlook"
 - usw. usw.
 - Inhaltsverzeichnis einfügen

Serienbrief schreiben mit OpenOffice

1. Alle Benutzerdaten eintragen (einmalig nach Installation)
Extras -> Optionen ->OpenOffice.org - >Benutzerdaten
Bei Mac OpenOffice -> Einstellungen
2. Arbeiten mit Vorlagen
Pfad für Vorlagen den eigenen Wünschen anpassen.
Extras -> Optionen ->OpenOffice.org - > Pfad
3. Dokumente in dieses Pfad kopieren.
Vorbereitetes Textdokument "Briefvorlage OpenOffice Du"
Vorbereitete Datei mit Adressen "Adr Serienbrief"
4. Vorlage öffnen
Extras -> Serienbrief Assistent...

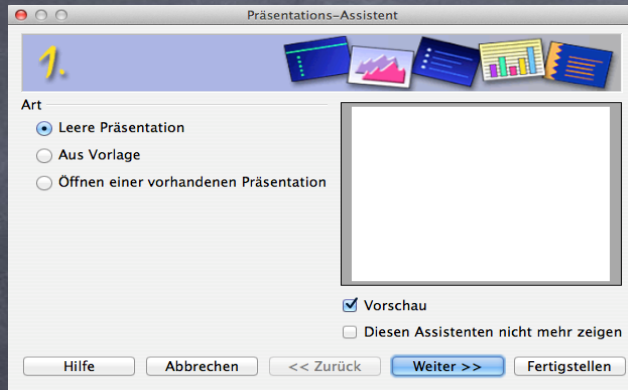
Rechnen mit OpenOffice

Die Alternative zu Excel heisst bei OpenOffice einfach **Tabellendokument**

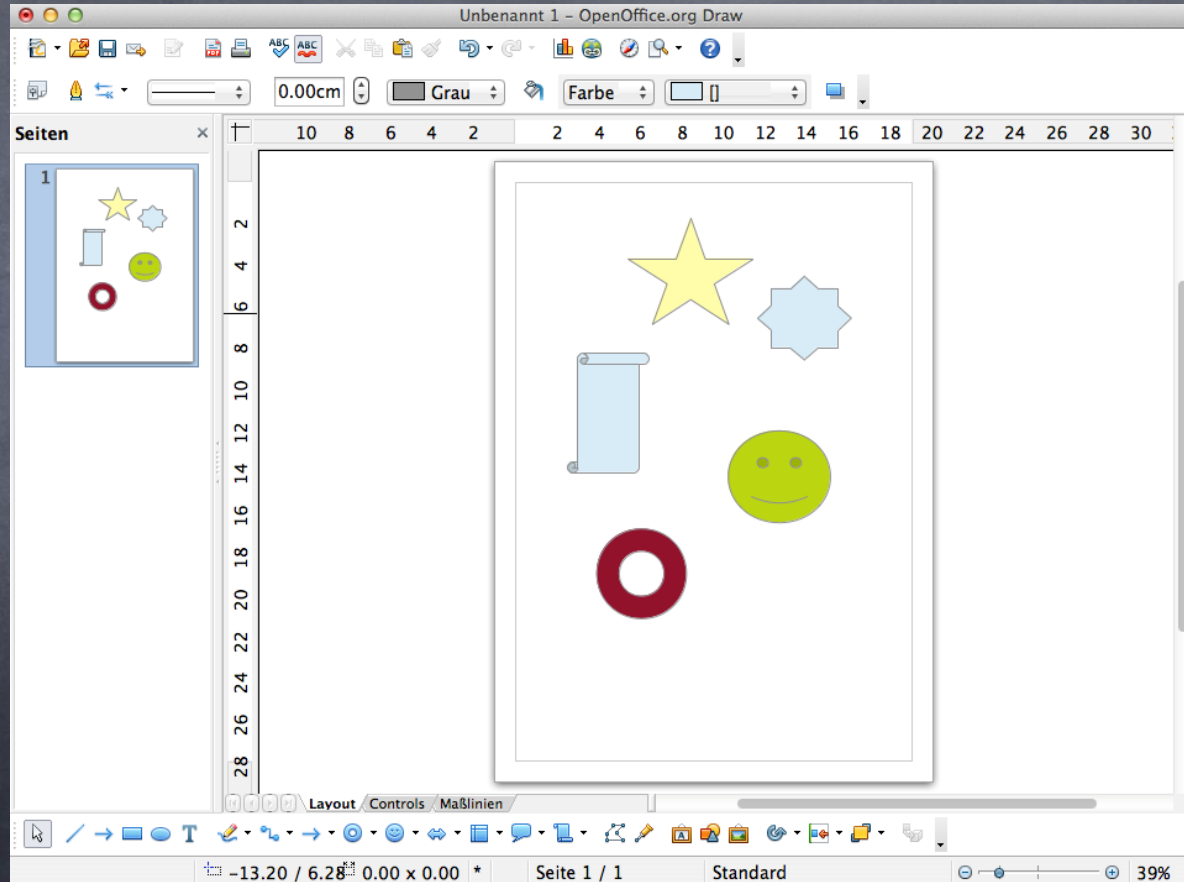


Präsentationen mit Openoffice

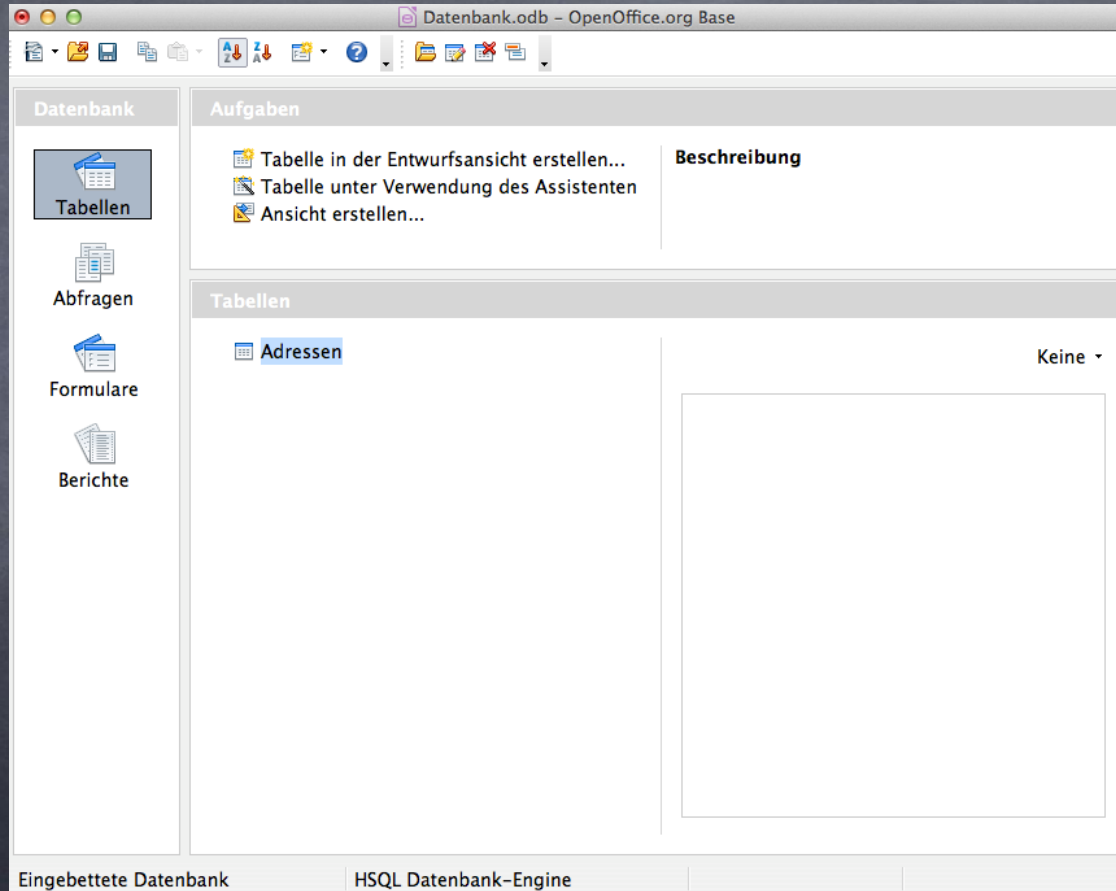
Statt Powerpoint heisst es bei Openoffice **Präsentation**



Einfache Zeichnungen mit OpenOffice Zeichnung



Satt ACCESS - Datenbank von OpenOffice



Formeln Schreiben mit OpenOffice

..und in das Textdokument als Objekt "Formel" übernehmen.

The screenshot shows the OpenOffice Math application window titled "Unbenannt 1 - OpenOffice.org Math". The main editing area contains the following matrix formula:

$$G_{x_m, x_n}^{(\alpha, \beta)} = \begin{bmatrix} \arctan(\alpha) & \arctan(\beta) \\ x_m + x_n & x_m - x_n \end{bmatrix}$$

To the right, the "Elemente" (Elements) palette is open, displaying various mathematical symbols and operators such as $\frac{+a}{-a-b}$, $a \leq b$, $a \in A$, $f(x)$, $\sum a$, \vec{a} , $a^{\sqrt{b}}$, $\left(\frac{a}{b}\right)$, and $\frac{A}{B}$.

Below the main editing area, a code editor shows the corresponding OpenOffice formula code:

```
func G^{(%alpha" ," %beta)}_{ x_m x_n} = left[ matrix { arctan(%alpha)
arctan(%beta) ## x_m + x_n # x_m - x_n }right]
```

The status bar at the bottom indicates "100% *".

Ersatz für Outlook

- Einfach zu installieren.
- Übernimmt Outlook oder Outlook Express Einstellungen.
- Optimal für Leute mit Google Mail man muss fast nichts einstellen



The advertisement features a central illustration of a yellow cartoon fox wearing a blue postal uniform and cap, holding a white envelope and a brown telephone receiver. The fox is positioned behind a computer monitor displaying an email interface. A green checkmark is overlaid on the monitor. In the top right corner, the Mozilla logo is visible. The text is arranged in a clean, professional layout with a light blue background.

mozilla

Software für den einfachen Umgang mit E-Mails.

Thunderbird ist eine freie E-Mail-Anwendung, die man einfach einrichten und anpassen kann — und sie ist voll mit tollen Funktionen!

 **Thunderbird**
Kostenloser Download

Versionshinweise - Andere Systeme & Sprachen

[Funktionen](#) | [Add-ons](#) | [Hilfe](#) | [Über](#)
[Datenschutzrichtlinie](#) | [Rechtliche Hinweise](#)
Copyright © 2005–2012 Mozilla. Alle Rechte vorbehalten.

Installation von Thunderbird

1. Download von dieser Seite <http://www.mozilla.org/de/thunderbird/>
2. Bei Windows Betriebssystem das File "Thunderbird Setup xx.x.x.exe" starten
3. Auf "Ausführen" klicken.
4. Den Anweisungen folgen und Standard Einstellungen wählen.
5. Thunderbird starten.
6. Bestehende E-Mail aufnehmen mit Extras -> Konten Einstellungen
7. Unten links Konten Aktionen -> E-Mail Konto hinzufügen
8. Name: Vorname Nachname
9. E-Mailadresse: z.B. vorname.nachname@googlemail.com
10. Passwort: xxxxxxxx
11. Konto erstellen
12. Adressen importieren
13. Fertig - los

Quellen

Ersatz für Outlook

<http://www.mozilla.org/de/thunderbird/>

Ersatz für MS Office

<http://www.openoffice.org/de/>

oder

<http://de.libreoffice.org/>

Die diskrete Suchmaschine

<https://ixquick.com>

Google Text & Tabellen -> neu Docs

<http://www.google.com/google-d-s/intl/de/tour1.html>